

ปฏิบัติการที่ 10

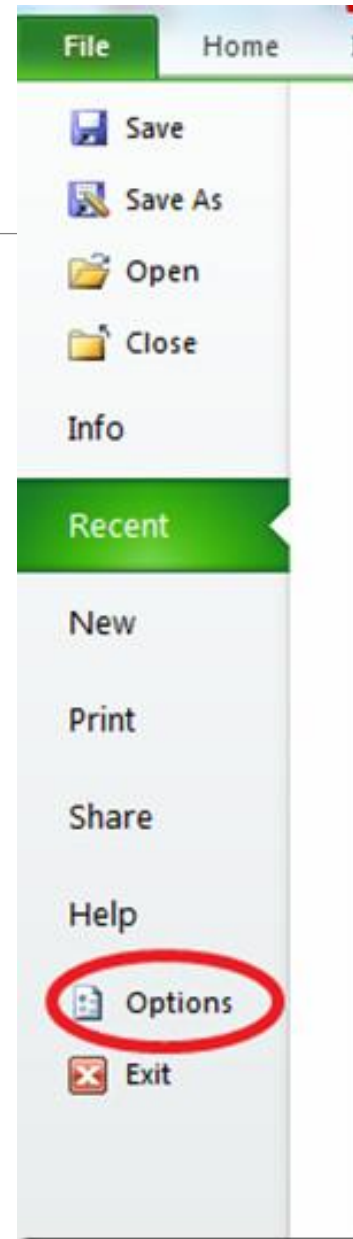
การติดตั้ง SOLVER

Solver คืออะไร

- Solver เป็นชุดคำสั่งเพิ่มเติม (add-in) ของโปรแกรม Microsoft Excel
- Solver เป็น add-in เพื่อใช้ในการวิเคราะห์ข้อมูลในเชิงการหาค่าที่เหมาะสมที่สุด (maximum or minimum)
- ในการใช้งาน Solver จำเป็นต้องมีการเปิดการใช้งานก่อน

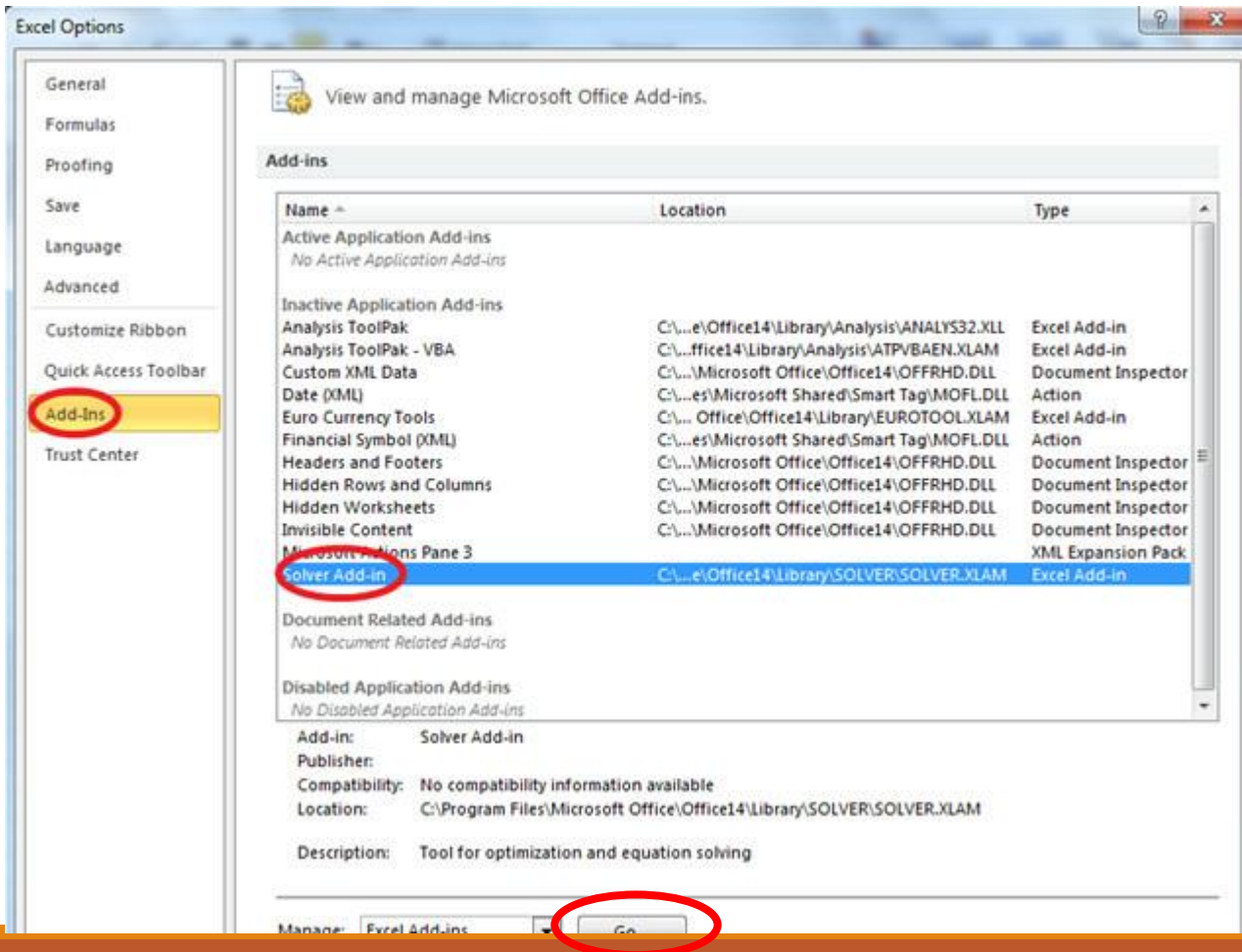
การติดตั้ง Solver

- **คลิกที่ File และ เลือก Options**



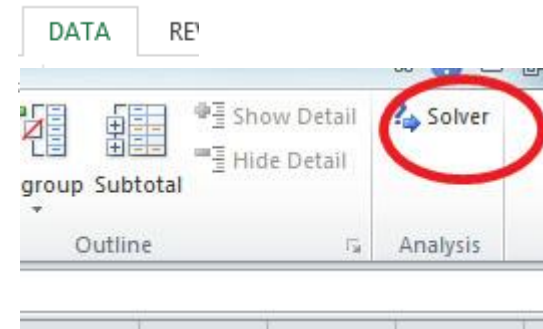
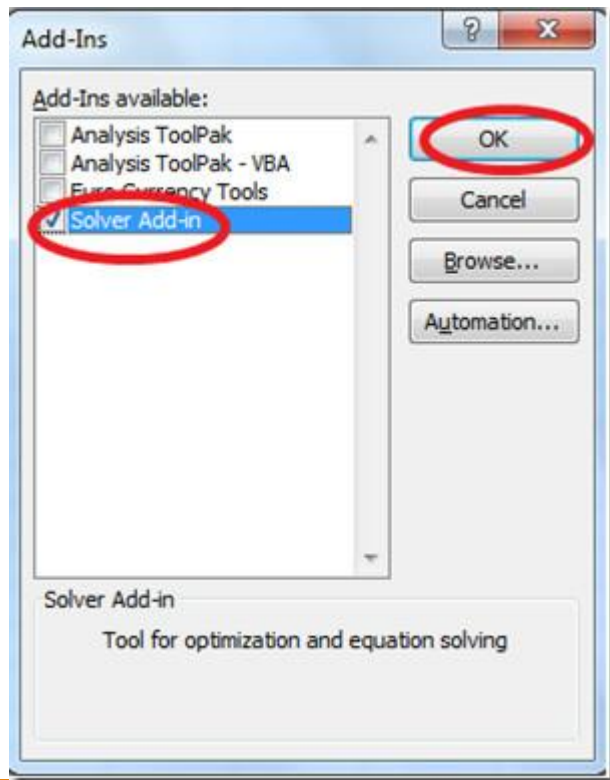
การติดตั้ง Solver

- คลิก Add-Ins เลือก Solver Add-ins >คลิก Go.



การติดตั้ง Solver

- เช็ค ที่ Solver Add-in และกด OK
- ในแถบ Data จะปรากฏเมนู Solver ดังรูป



The End

